

Q In 2050, our world HAS TO reduce CO₂ to ?

世界で2050年までに1990年比でCO₂を何%削減する必要がある？

- ① 0% of 1990 levels or increasing from current levels
削減する必要はない、もしくは増加

0%

- ② About 30% of 1990 levels
1990年比で約30%

7%

- ③ About 50% of 1990 levels
1990年比で約50%

53%

- ④ About 70% of 1990 levels
1990年比で約70%

40%


In 2050, our world HAS TO reduce CO₂ to ?

世界で2050年までに1990年比でCO₂を何%削減する必要がある？


- ① 0% of 1990 levels or increasing from current levels
削減する必要はない、もしくは増加




- ② About 30% of 1990 levels
1990年比で約30%



- ③ About 50% of 1990 levels
1990年比で約50%



- ④ About 70% of 1990 levels
1990年比で約70%



■ Before ■ After

In 2050, our world HAS TO reduce CO₂ to ?

世界で2050年までに1990年比でCO₂を何%削減する必要がある？

- ① 0% of 1990 levels or increasing from current levels
削減する必要はない、もしくは増加

0%

Political authority and government
政策担当者(国会議員、行政府職員)

- ② About 30% of 1990 levels
1990年比で約30%

114106%

Business and industry
ビジネス、産業

Academics and Research
教育・研究職

- ③ About 50% of 1990 levels
1990年比で約50%

Media
メディア



NGO, Citizen, and
NGO、市民、その他

- ④ About 70% of 1990 levels
1990年比で約70%



In 2050, our world HAS TO reduce CO₂ to ?

世界で2050年までに1990年比でCO₂を何%削減する必要がある？

- ① 0% of 1990 levels or increasing from current levels
削減する必要はない、もしくは増加

0%

- ② About 30% of 1990 levels
1990年比で約30%

799%

■ Japan
日本

■ Developed countries
(U.S.A, EU, etc.)
先進国

- ③ About 50% of 1990 levels
1990年比で約50%

■ Rising/developing countries
(BRICs, South Africa, etc.)
新興国・途上国



- ④ About 70% of 1990 levels
1990年比で約70%



In 2050, our world CAN reduce CO2 to ?

世界で2050年までに1990年比でCO2は何%削減されている？

- ① 0% of 1990 levels or increasing from current levels
削減する必要はない、もしくは増加

 8%

- ② About 30% of 1990 levels
1990年比で約30%

 34%

- ③ About 50% of 1990 levels
1990年比で約50%

 47%

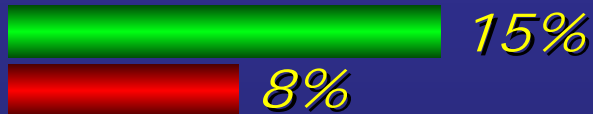
- ④ About 70% of 1990 levels
1990年比で約70%

 11%


In 2050, our world CAN reduce CO2 to ?

世界で2050年までに1990年比でCO2は何%削減されている？


- ① 0% of 1990 levels or increasing from current levels
削減する必要はない、もしくは増加



- ② About 30% of 1990 levels
1990年比で約30%



- ③ About 50% of 1990 levels
1990年比で約50%



- ④ About 70% of 1990 levels
1990年比で約70%



Before After

In 2050, our world CAN reduce CO2 to ?

世界で2050年までに1990年比でCO2は何%削減されている？

- ① 0% of 1990 levels or increasing from current levels
削減する必要はない、もしくは増加



Political authority and government
政策担当者(国会議員、行政府職員)

- ② About 30% of 1990 levels
1990年比で約30%



Business and industry
ビジネス、産業

Academics and Research
教育・研究職

- ③ About 50% of 1990 levels
1990年比で約50%



Media
メディア

NGO, Citizen, and
NGO、市民、その他

- ④ About 70% of 1990 levels
1990年比で約70%



In 2050, our world CAN reduce CO2 to ?

世界で2050年までに1990年比でCO2は何%削減されている？

- ① 0% of 1990 levels or increasing from current levels
削減する必要はない、もしくは増加



■ Japan
日本

- ② About 30% of 1990 levels
1990年比で約30%



■ Developed countries
(U.S.A, EU, etc.)
先進国

- ③ About 50% of 1990 levels
1990年比で約50%



■ Rising/developing countries
(BRICs, South Africa, etc.)
新興国・途上国

- ④ About 70% of 1990 levels
1990年比で約70%



In 2050, our world HAS TO reduce CO₂ to ?

世界で2050年までに1990年比でCO₂を何%削減する必要がある？

HAS TO

- ① 0% of 1990 levels or increasing from current levels
削減する必要はない、もしくは増加

0%

- ② About 30% of 1990 levels
1990年比で約30%

7%

- ③ About 50% of 1990 levels
1990年比で約50%

53%

- ④ About 70% of 1990 levels
1990年比で約70%

40%

CAN

8%

34%

47%

11%